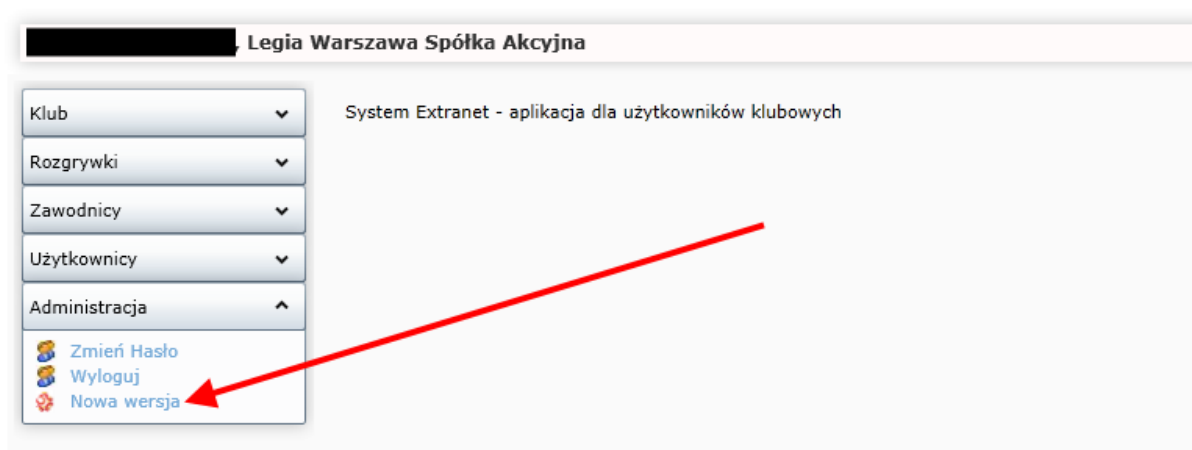



Transfery zagraniczne – Wnioskowanie o zawodnika z zagranicy.

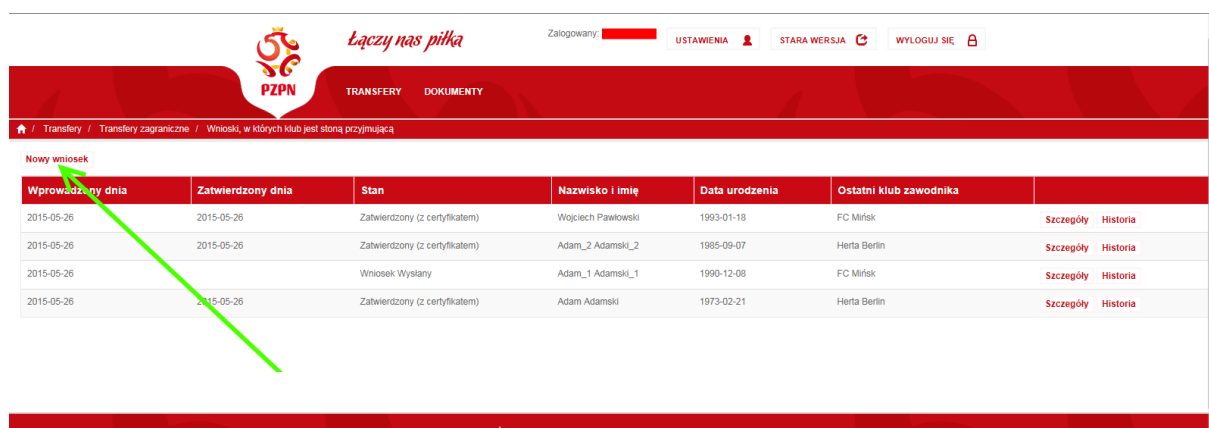
Pierwszym krokiem w celuawnioskowania o zawodnika z zagranicy jest przełączenie się klubu do modułu transferowego. Poniższy rysunek uwidacznia sposób przełączenia.



Klikając opcję „[Nowa wersja](#)” aplikacja przekieruje nas do nowego modułu transferowego. Moduł transferowy uwidoczniiony zostanie po nadaniu stosownych uprawnień przez administratora macierzystego ZPN. Rysunek poniżej.



Klikając na opcję „TRANSFERY” uwidoczniiona zostanie lista zawodników transferowanych z zagranicy do klubu. Abyawnioskować o kolejnego zawodnika należy kliknąć na opcję „**Nowy wniosek**”. Rysunek poniżej.



Wywołana zostanie poniższa formatka umożliwiająca wprowadzenie szczegółowych danych zawodnika wnioskowanego.

The screenshot shows the top navigation bar of the PZPN website. On the left is the PZPN logo. In the center is the slogan "Łączy nas piłka". On the right, there is a user login status "Zalogowany:" followed by a red box, and three buttons: "USTAWIENIA" with a person icon, "STARA WERSJA" with a refresh icon, and "WYLOGUJ SIĘ" with a lock icon. Below the navigation bar is a red banner with the text "oski, w których klub jest stoną przyjmującą / Nowy wniosek".

The screenshot shows the "Status wniosku: Nowy" form. It is divided into three main sections: "Dane zawodnika wnioskowanego", "Dane osoby kontaktowej", and "Dokumenty".

- Dane zawodnika wnioskowanego:** Includes fields for "Imię", "Nazwisko", "Data urodzenia", "Płeć" (with a dropdown menu), "Obywatelstwo" (with a dropdown menu), "PESEL/PASZPORT", "Poprzedni status" (with a dropdown menu), "Federacja klubu odstępującego" (with a dropdown menu), "Poprzedni klub zawodnika", and "Status w klubie pozyskującym" (with a dropdown menu).
- Dane osoby kontaktowej:** Includes fields for "Imię i nazwisko", "Nr telefonu", and "E-mail".
- Dokumenty:** Includes a "Załącz" button.

At the bottom of the form, there are three buttons: "Powrót do listy", "Zapisz i wyślij do PZPN", and "Zapisz".

Klub w/w formacie zobligowany zostanie do wprowadzenia następujących danych:

- Imię
- Nazwisko
- Data urodzenia
- Płeć
- Obywatelstwo
- PESEL/PASZPORT – w przypadku obywatelstwa polskiego PESEL, w przypadku obcokrajowca PASZPORT
- Poprzedni status – status jaki posiadał w klubie zagranicznym
- Federacja klubu odstępującego – nazwa federacji ostatniego klubu zagranicznego
- Poprzedni klub zawodnika – nazwa ostatniego klubu zawodnika (zagranicznego)
- Status w klubie pozyskującym – status jaki będzie posiadał w Państwa klubie.

WAŻNE:

Jeżeli zawodnik w Państwa klubie będzie posiadał status „Profesjonalisty” aplikacja dodatkowo wymusi od Państwa „Numer zgłoszenia do TMS”, a także uwidoczniona zostanie poniższa informacja o kontakt z PZPN. Bardzo prosimy o bezwzględny kontakt w związku z transferem profesjonalisty pod nr. 22 55 12 242.

! ZAWODNIK PROFESJONALNY PROSIMY O KONTAKT Z PZPN

W przypadku zawodnika, który będzie posiadał status „Amator” wymagana jest bezwzględnie deklaracja gry amatora. Rysunek poniżej.

Dokumenty

[Załącz](#)

WYMÓG ZAŁĄCZENIA DEKLARACJI GRY AMATORA

Natomiast jeżeli chodzi o zawodników/zawodniczki występujące w rozgrywkach: futsal, beachsoccer lub rozgrywki piłki kobiecej uwidacznia rysunek poniżej.

Dokumenty

[Załącz](#)

KONTRAKT LUB PODANIE ZAWODNIKA O
PRZYJĘCIE DO KLUBU
